

Acessar Página do Participante

ACESSE eventos.ifmt.edu.br >> ACESSAR/CADASTRAR-SE >> FAZER LOGIN >> PÁGINA DO PARTICIPANTE

Para acessar a página do participante o usuário deverá estar logado no sistema. Clique sobre seu nome no menu superior. Depois clique na **Página do participante**. Como demonstra a imagem abaixo.






Na página do participante será possível gerenciar várias informações:

- Minhas inscrições;
- Minhas submissões;
- Meus certificados;
- Validar certificado;
- Alterar cadastro;
- Alterar senha SUAP.

A imagem abaixo demonstra a página do participante.

Por aqui é possível alterar o cadastro, e para Servidor/Aluno possui a opção **alterar senha do SUAP**.

-  Alterar Cadastro
-  Alterar senha (SUAP)
-  Sair

A imagem abaixo demonstra a página **minhas inscrições**, sendo possível visualizar todos os eventos, cursos, atividades que participou.

Na página possuí as seguintes ações: visualizar a página do evento, visualizar o crachá, e quando o evento possui check-in pelo participante, ele será realizado por esta opção.

















[illegible]

A imagem abaixo demonstra a página **minhas submissões**. Aqui é possível visualizar as submissões, recursos e correções.

Minhas submissões

Aqui você verifica suas submissões.



ID	Título	Evento	Situação	Visualizar	Recurso	Edição
3250	XXXXXXXXXXXXXXXXXXXX	XXXXXXXXXXXXXXXXXXXX	 Favorável à aprovação para apresentação sem ressalvas	 Visualizar	 Indisponível	 Indisponível
3250	XXXXXXXXXXXXXXXXXXXX	XXXXXXXXXXXXXXXXXXXX	 Favorável à aprovação para apresentação sem ressalvas	 Visualizar	 Indisponível	 Indisponível
3250	XXXXXXXXXXXXXXXXXXXX	XXXXXXXXXXXXXXXXXXXX	 Favorável à aprovação para apresentação sem ressalvas	 Visualizar	 Indisponível	 Indisponível
3114	XXXXXXXXXXXX	XXXXXXXXXXXXXXXXXXXX	 Favorável à aprovação para apresentação sem ressalvas	 Visualizar	 Indisponível	 Indisponível

A imagem abaixo demonstra a página **meus certificados**, por aqui que o participante gera seu certificado.

Meus certificados

Inscr.	Evento	Data	Situação	Ação
10978	XXXXXXXXXXXXXXXXXXXXX	22/03/2023 20:11	Disponível	Gerar Certificado
10952	XX	22/03/2023 20:11	Disponível	Gerar Certificado
22693	XX	23/03/2023 20:11	Disponível	Gerar Certificado

A imagem abaixo demonstra a página **validar certificado**, caso o participante queira verificar a validade do seu certificado, insira o número de registro, código validação e clique em validar certificado de eventos ou validar certificado de cursos.

Validar Certificado de Evento

Valide utilizando os códigos que constam no verso do Certificado

Número de registro

Código de validação

Ou Valide utilizando a chave de assinatura na frente do Certificado

Ou Chave de Assinatura

A critério da organização do evento, é possível haver alterações sutis na formatação do texto do certificado.

 Validar Certificado de Eventos

O número de registro, código de validação ou chave de assinatura é encontrado no verso do certificado.

Revisão #6

Criado Fri, Sep 17, 2021 5:50 PM por [Gisele Wmayma Pinheiro dos Santos](#)

Atualizado Fri, Oct 28, 2022 6:41 PM por [Gisele Wmayma Pinheiro dos Santos](#)