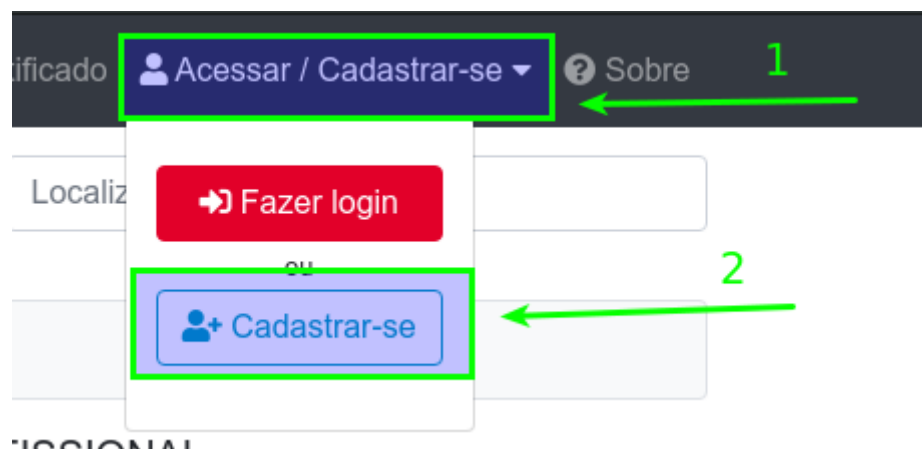


# Realizar Cadastro como Usuário Externo

**IMPORTANTE:** Só realize cadastro, como usuário externo, caso o usuário não seja aluno/servidor da instituição. Alunos/Servidores da instituição podem acessar através do login e senha do SUAP.

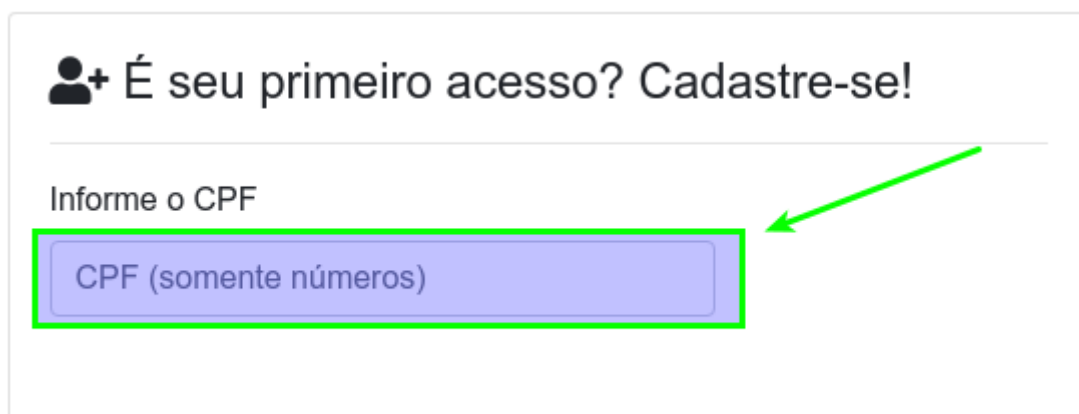
Para usuários que não possuem vínculo com a Instituição, deve-se realizar o cadastro antes de realizar a inscrição em um evento.

O usuário deve acessar a página inicial do SIGE (<https://eventos.ifmt.edu.br/>), no menu superior clicar em **Acessar / Cadastrar-se** e depois clicar em **Cadastre-se**. A imagem abaixo demonstra a ação descrita.



Será exibida uma mensagem de atenção, para alertar usuários que fazem parte da Instituição, leia a informação atentamente. Para prosseguir com o cadastro, clique no botão vermelho **Novo Cadastro**. A imagem abaixo demonstra a ação.

Prosseguindo com o cadastro, informe seu CPF, somente números. No campo demonstrado abaixo.

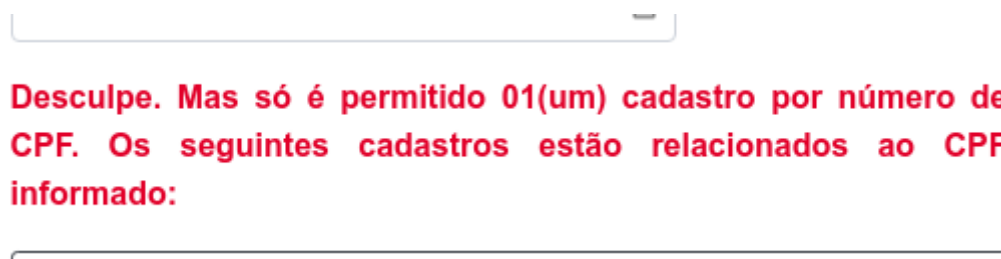


É seu primeiro acesso? Cadastre-se!

Informe o CPF

CPF (somente números)

O SIGE aceita somente um cadastro por CPF. Caso seu CPF já esteja cadastrado, será exibida uma mensagem informando que já há um cadastro. Como a imagem abaixo demonstra.



**Desculpe. Mas só é permitido 01(um) cadastro por número de CPF. Os seguintes cadastros estão relacionados ao CPF informado:**

Se o seu CPF não estiver cadastrado no SIGE, será exibido um formulário para preenchimento do cadastro. Como demonstra a imagem abaixo.

Descrição breve de cada campo do formulário:

- **Nome:** Insira seu primeiro nome.
- **Sobrenome:** Insira seu sobrenome.
- **E-mail principal:** E-mail principal para contato.
- **E-mail secundário:** E-mail secundário para contato.
- **Telefone:** Telefone para contato.
- **Cidade:** Cidade onde reside. Conforme for inserindo o nome da cidade, será exibida uma lista suspensa com o nome da cidade.
- **Instituição/Organização:** Instituição ou Organização à qual faz parte.
- **Possui deficiência?:** Marque Sim ou Não.
- **Qual?:** Descrever a deficiência que possui.
- **Senha:** Insira a senha para acesso ao seu cadastro no SIGE.
- **Confirme sua senha:** Confirme a senha inserida anteriormente.
- **Desejo receber informações de eventos realizados pelo IFMT:** Marque esta opção caso deseje receber informações sobre eventos do IFMT.

Preencha o formulário e clique no botão azul Enviar.

Ao finalizar seu cadastro, será enviado e-mail com a confirmação de cadastro e você será redirecionado para página de login. Como demonstrado na imagem abaixo.

## Faça login agora mesmo!

✔ Seu cadastro finalizado com sucesso. Se você informou o email corretamente, receberá em instantes um email com o comprovante de cadastro. Em 15 segundos você será redirecionado a página de login.

---

Revisão #1

Criado Sun, Mar 5, 2023 1:27 PM por [Gisele Wmayma Pinheiro dos Santos](#)

Atualizado Sun, Mar 5, 2023 1:27 PM por [Gisele Wmayma Pinheiro dos Santos](#)