

# Migração do Google Drive e Correio Eletrônico (e-mail)

A DSTI não garante que todos e-mails e arquivos/pastas do Drive sejam transferidos.

Para este manual, o login do e-mail da conta de origem será fulano.silva@ifmt.edu.br. Já o login de e-mail da conta de destino será sicrano.santos@ifmt.edu.br.

## Vídeo manual

Caso prefira, assista este manual em versão de vídeo abaixo:

Acesse [Transferir seu conteúdo](#).

Se for solicitado as credenciais de acesso, insira o login e senha do e-mail de origem. Caso não seja solicitado, confirme se no canto superior dessa página consta a conta do Google autenticada.



Na página de transferência, insira no campo 1 o login da conta de **Destino**.

Posteriormente, clique em enviar código.

## ← Transferir seu conteúdo

### Transferir seu conteúdo

Copie e transfira seu e-mail e seus arquivos do Google Drive para outra Conta do Google



#### 1. Informe a conta de destino


Informe a Conta do Google que receberá o conteúdo transferido. [Saiba mais](#)

Insira um endereço de e-mail

sicrano.santos@ifmt.edu.br

Não tem uma Conta do Google? [Crie uma](#)


ENVIAR CÓDIGO




#### 2. Confirme sua conta de destino


#### 3. Selecionar conteúdo a ser copiado e transferido


Acesse a caixa de entrada do e-mail da conta de destino, abra o e-mail enviado pelo Google.


 Gmail


Pesquisar e-mail




 Escrever


 Caixa de entrada 1

 Com estrela

 Adiados

 Enviados

 Google

Verificar sua conta - Verificar sua conta Uma solicitação foi feita para

<input type="checkbox"/>	☆	Assessoria de Comun.	Triagem de imunização contra Covid-19 dos trabalhadores da Educação
<input type="checkbox"/>	☆	Equipe do Gmail	Dicas para usar a nova Caixa de entrada - Esta é sua Caixa de entrada
<input type="checkbox"/>	☆	Equipe do Gmail	Tenha o aplicativo oficial do Gmail - Tenha o aplicativo oficial do Gmail

Abra o e-mail e em seguida clique em **Receber código de confirmação**.

Confirme se o login da conta que consta no e-mail é seu endereço de e-mail de origem.

## Verificar sua conta Caixa de entrada x



**Google** <noreply-transfer+CWvo7eqJ-\_l=@google.com>  
para mim ▾

### Verificar sua conta

Uma solicitação foi feita para transferir conteúdos para sua conta a partir de [fulano.silva@ifmt.edu.br](mailto:fulano.silva@ifmt.edu.br).

Veja um código de confirmação abaixo para verificar essa conta. O código será válido por 24 horas. [Saiba mais](#)

Não estava esperando por este e-mail? Basta ignorá-lo, e nenhum conteúdo será transferido.

**Receber código de confirmação**




Você está recebendo esta mensagem porque usou recentemente o serviço do Google [Transferir seu conteúdo](#). [Política de Privacidade](#) | [Termos de Serviço](#)

Google

Será aberto uma nova aba no seu navegador. Copie esse código. Em seguida, clique em **Continuar**.

## ← Confirmar sua transferência

---



Seu código de confirmação é

# BCD20FBD

Faça login com **fulano.silva@ifmt.edu.br** e digite esse código de confirmação para iniciar sua transferência. O código é válido por 24 horas. Para ver mais informações, visite a [Central de Ajuda](#) [☑](#) das Contas do Google.

[CONTINUAR](#)

Insira o código no Campo 2, em seguida, clique em **Confirmar**.

## ← Transferir seu conteúdo

### Transferir seu conteúdo

Copie e transfira seu e-mail e seus arquivos do Google Drive para outra Conta do Google



✓ 1. Código enviado para **sicrano.santos@ifmt.edu.br**

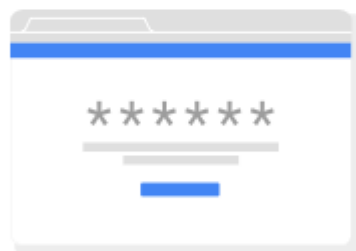
### 2. Confirme sua conta de destino

Verifique se você recebeu um código de confirmação no seu e-mail **sicrano.santos@ifmt.edu.br** e digite-o aqui. Pode demorar alguns minutos para que o e-mail apareça na sua caixa de entrada. [Saiba mais](#)



[Inserir código](#)

BCD20FBD|



CONFIRMAR

REENVIAR CÓDIGO

### 3. Selecionar conteúdo a ser copiado e transferido

No campo 3. Selecionar conteúdo a ser copiado e transferido, confirme se a direção da transferência entre as duas contas está correta.

Origem



**Fulano Silva**

fulano.silva@ifmt.edu.br



Destino




**Sicrano Santos**

sicrano.santos@ifmt.edu.br

No conteúdo a ser transferido, marque as duas opções (Gmail e Google Drive).

Após confirmar os e-mail de origem e destino, clique em **Iniciar a transferência**.

### 3. Selecionar conteúdo a ser copiado e transferido

Escolha o conteúdo que você quer copiar e transferir para a outra conta. As pessoas com as quais você compartilhou arquivos ainda terão acesso aos originais. [Saiba mais](#) 



**Fulano Silva**

fulano.silva@ifmt.edu.br



**Sicrano Santos**

sicrano.santos@ifmt.edu.br

#### Produto

#### Detalhes



Google Drive

Arquivos do Meu Drive pertencentes a você



Gmail

Todos os e-mails




Copiar e transferir para **sicrano.santos@ifmt.edu.br** [Alterar](#)

**INICIAR TRANSFERÊNCIA**

Na tela seguinte, insira o login e senha da conta de origem.



Fulano silva

 fulano.silva@ifmt.edu.br ▾

Para continuar, primeiro confirme sua identidade

Digite sua senha

●●●●●●●●

☐

Mostrar senha

[Esqueceu a senha?](#)

Próxima


Após a validação das credenciais de acesso, a transferência será iniciada.

Não é necessário deixar seu navegador aberto o computador ligado. A transferência não dependerá deles.

Conforme informado abaixo, a transferência pode demorar até uma semana. Você pode utilizar o e-mail e o Drive de destino sem qualquer problema.



## ← Transferir seu conteúdo



### ✓ Pronto

Sua cópia e transferência para **sicrano.santos@ifmt.edu.br** estão em andamento. Pode demorar até uma semana para a transferência ser concluída. Você receberá um e-mail quando isso acontecer.

[EXIBIR HISTÓRICO](#)

[VOLTAR PARA SUA CONTA DO GOOGLE](#)

Quando a transferência tiver sido concluída, você receberá um e-mail na conta de destino informando se teve algum erro e se a transferência foi concluído com sucesso.

**Google** <noreply-account-migration@google.com>  
para mim ▾



### Seu conteúdo chegou.

A transferência de conteúdo do Google iniciada em 28 de mai. de 2021 foi concluída.

 Espalhe a notícia!



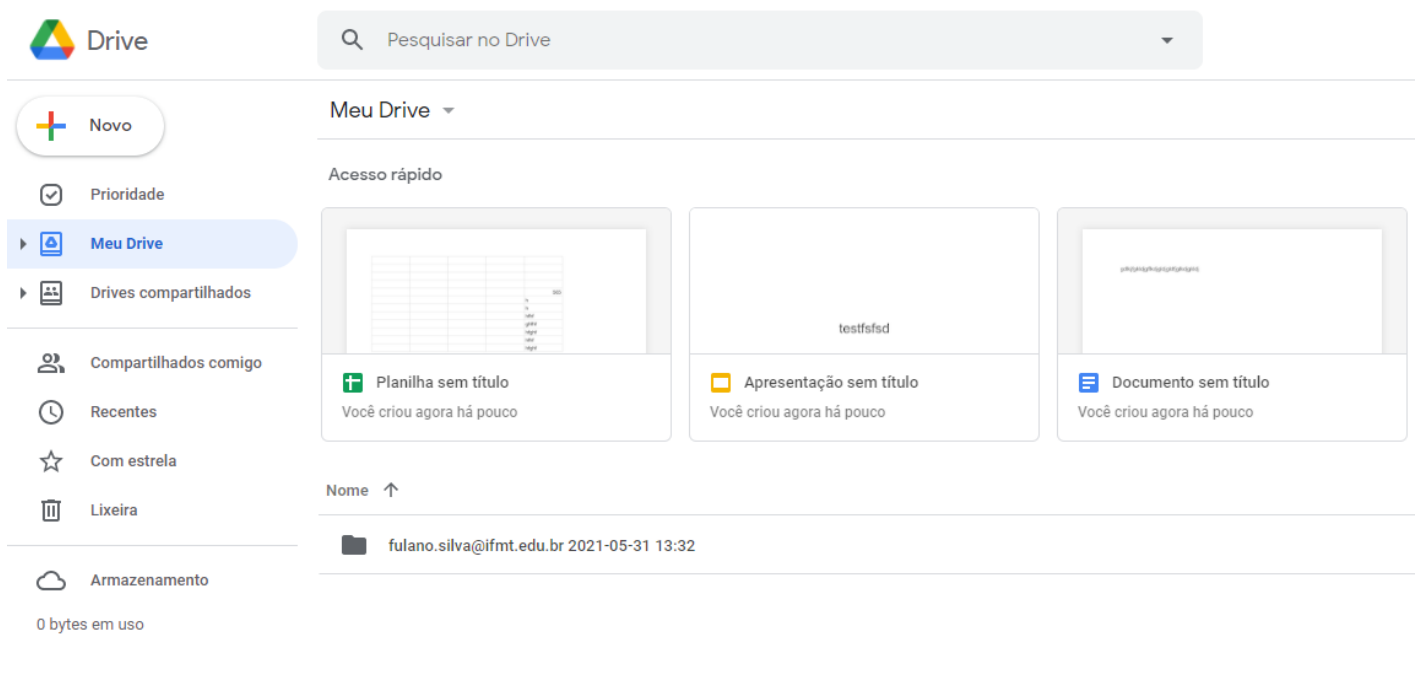
Você recebeu esta mensagem porque usou recentemente o serviço  
[Transferir conteúdo](#) do Google. [Política de Privacidade](#) | [Termos de Serviço](#)

**Google**

# Google Drive

Ao transferir o conteúdo do Google Drive, os arquivos e pastas que foram compartilhados com sua conta de origem serão copiados e a propriedade do arquivo/pasta será transferida para a conta de destino. No Drive da conta de destino será criada uma pasta com o login da conta de origem e dentro dessa pasta estarão os arquivos do drive migrados. Muito provavelmente você perceberá que na raiz do novo drive e dentro da pasta com o login da conta antiga que existirá arquivos/pasta que não foi você que criou. Esses arquivos são arquivos compartilhados com seu e-mail de origem e que foram copiados.

Esses arquivos compartilhados com sua conta de origem e provavelmente com outras contas, serão copiados para o Drive da nova conta porém o compartilhamento será encerrado.



Revisão #13

Criado Fri, May 28, 2021 11:18 PM por [Celio Almeida Santana Silva](#)

Atualizado Mon, Jul 5, 2021 8:18 PM por [Marcel Lopes Silva Rivero](#)