

Acesso ao Microsoft 365

O Microsoft 365 é um portal/site da suíte de aplicativos para escritório do Microsoft Office disponível de forma online. Nele é possível ter acesso aos diversos aplicativos do Microsoft Office, como o Word, Excel, PowerPoint, SharePoint, Teams, entre outros.

O plano disponível no portal Microsoft 365 para o Instituto Federal de Mato Grosso não permite que seja feito o download da suíte do Microsoft Office para instalação em computadores. A utilização desses aplicativos é apenas online.

Após definir seu login de e-mail no SUAP, aguarde no mínimo 24 horas que sua conta seja criada na plataforma do Microsoft 365, bem como as permissões necessárias para acesso aos aplicativos.

Acessando o Portal Microsoft 365

Existem duas maneiras de acesso o portal Microsoft 365. Ambas serão descritas neste manual, sendo a primeira a mais rápida e recomendada.


O acesso ao Microsoft 365 está condicionado a autenticação no Google. Dessa forma, em ambos os cenários é necessário fornecer o usuário e senha do e-mail institucional/acadêmico do IFMT. Caso seu acesso seja suspenso no Google, automaticamente terá o mesmo efeito no portal do Microsoft 365.


Através do Google

Caso não esteja logado na sua conta do Google no navegador, Faça login acessando esse [Link](#).

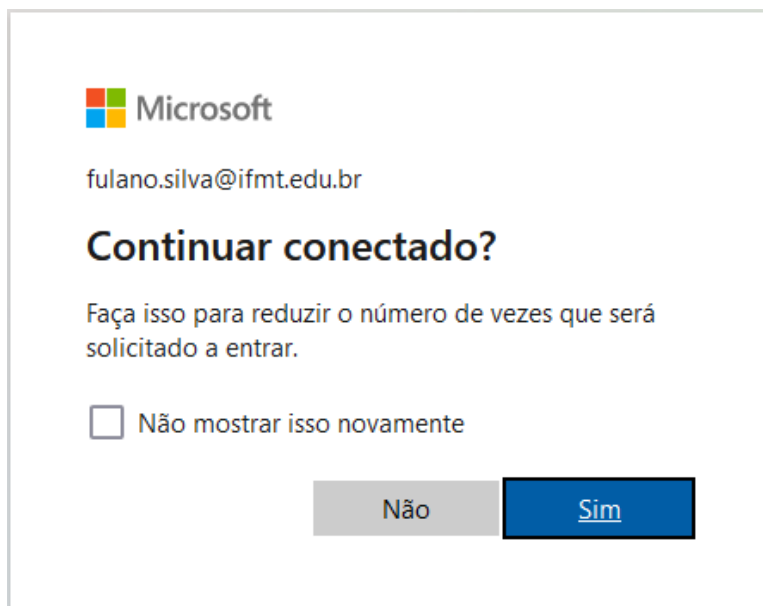


The image shows a Google login interface. At the top is the Google logo, followed by the greeting "Olá!". Below this is a rounded rectangle containing a user profile icon and the email address "fulano.silva@ifmt.edu.br" with a dropdown arrow. Underneath is a password field with the placeholder text "Digite sua senha" and a blue border. The password is masked with black dots. To the left of the password field is a checkbox labeled "Mostrar senha". At the bottom left is a blue link "Esqueceu a senha?". At the bottom right is a blue button labeled "Próxima".

Após estar logado, clique com o mouse em Apps  (Localizado no canto superior direito ao lado das iniciais da sua conta no Google). Será aberto a lista de Apps que você tem acesso. Selecione o App **Microsoft Office 365**.

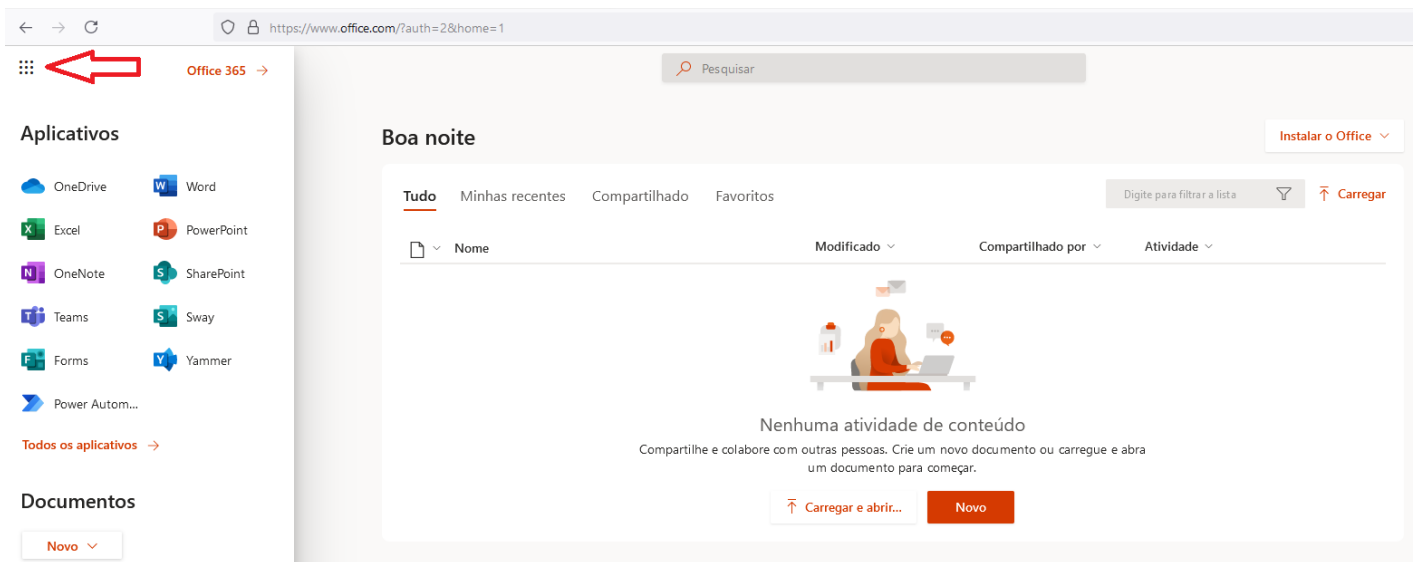


Após clicar sobre o App, Você será direcionado para o portal do Microsoft 365. Caso apareça a mensagem '*continuar conectado*', marque a caixa '*não mostrar isso novamente*', e em seguida clique em '**Sim**'.



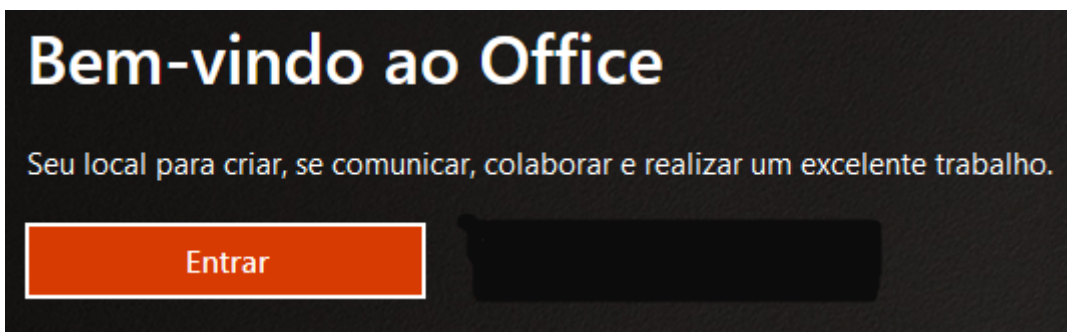
Pronto!, seu acesso foi concluído.

Para visualizar os aplicativos disponíveis, clique no canto superior esquerdo '*Inicializador de aplicativos*'.



Através do site Microsoft 365

Acesse o portal Microsoft 365 em <https://www.office.com>. Em seguida clique em **Entrar**, conforme a imagem abaixo.



Você será direcionado para a tela de autenticação da Microsoft. Insira o seu e-mail institucional/acadêmico do IFMT. Em seguida, clique em **Avançar**.

Lembre-se:

- Alunos utilizarão o domínio @estudante.ifmt.edu.br;
- Prestadores de serviço utilizarão o domínio @colaborador.ifmt.edu.br;
- Servidores utilizarão o domínio @ifmt.edu.br.

Após clicar em avançar, você será direcionado para página de autenticação do Google.

A screenshot of the Google login page. At the top is the Google logo, followed by the word "Olá!". Below that is a dropdown menu showing the email address "fulano.silva@ifmt.edu.br" with a small downward arrow. Underneath is a password input field with the placeholder text "Digite sua senha" and a blue border. Inside the field, there are ten black dots representing a password. Below the password field is a checkbox labeled "Mostrar senha". At the bottom left is a blue link that says "Esqueceu a senha?". At the bottom right is a blue button with the text "Próxima".

Google

Olá!

fulano.silva@ifmt.edu.br ▼

Digite sua senha

Mostrar senha

[Esqueceu a senha?](#)

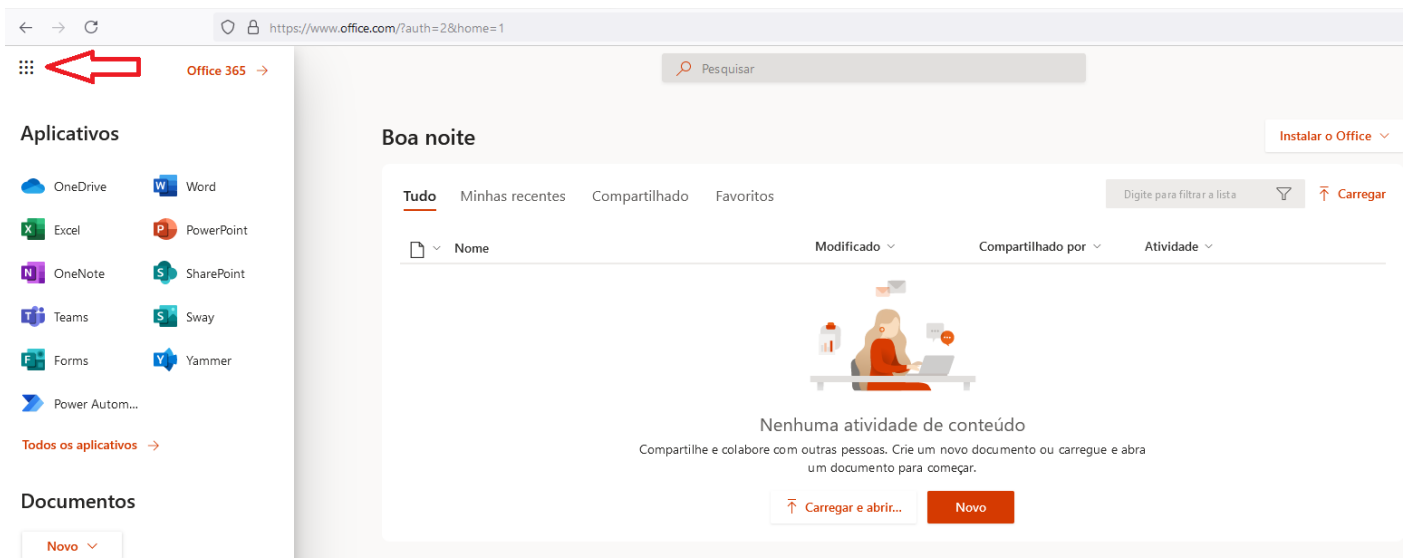
Próxima

Caso esteja acessando sua conta do Microsoft 365 através do mesmo navegador com uma conta de e-mail institucional/acadêmica já logada, não será necessário fazer a autenticação no Google e você será direcionado para a página do Microsoft 365.

Caso esteja conectado em mais de uma conta do Google no navegador, provavelmente poderá receber a seguinte mensagem: Erro: app_not_enabled_for_user. Clique em sair de todas suas contas do Google conectadas no navegador e conecte-se apenas na conta de e-mail institucional/acadêmico.

Pronto!, seu acesso foi concluído.

Para visualizar os aplicativos disponíveis, clique no canto superior esquerdo '*Inicializador de aplicativos*'.



A Diretoria Sistêmica de Tecnologia da Informação poderá conceder/remover o acesso a alguns aplicativos por questões técnicas ou por limitação da quantidade de licenças disponível no plano.

O acesso ao Portal Microsoft 365 estará condicionado a situação acadêmica dos estudantes e do contrato dos colaboradores. Caso o aluno conclua o curso ou o colaborador tenha o contrato finalizado, poderá perder o acesso aos aplicativos. Dessa forma recomenda-se que arquivos importantes não fiquem salvos no Microsoft 365 pois poderão ter o acesso negado em caso de tentativa de acesso futuro.

Revisão #14

Criado Thu, Jul 8, 2021 2:08 PM por [Celio Almeida Santana Silva](#)

Atualizado Mon, Jul 12, 2021 2:22 PM por [Celio Almeida Santana Silva](#)