

Adicionar serviço Pag Tesouro

Objetivo: Configurar os serviços no SUAP para enviar os dados ao sistema Pag Tesouro do IFMT

O serviço já deve ter sido incluído no sistema SISGRU

Menu: ADMINISTRAÇÃO -> PagTesouro -> Adicionar Serviço PagTesouro

Início > Serviços PagTesouro

Serviços PagTesouro

Adicionar Serviço PagTesouro

Exportar para XLS



Ajuda

FILTROS:

Texto:

Filtrar

Mostrando 1 Serviço PagTesouro

#	ID	Campus	Código do Serviço	Descrição do Serviço
 	1	RTR	12992	Emissão de 2ª via de histórico escolar

Mostrando 1 Serviço PagTesouro

Caso não exista será exibida a mensagem que nenhum serviço foi encontrado.

Clique em Adicionar Serviço PagTesouro

Adicionar Serviço PagTesouro

Ajuda

* Unidade Organizacional:

* Código:

* Código recolhimento:

Descrição:

0 caracteres informados

Salvar

Salvar e adicionar outro(a)

Salvar e continuar editando

Unidade Organizacional: Informe a unidade organizacional que o serviço será incluído.

Código: Informe o código do Serviço gerado no SISGRU.

Código recolhimento:

Informe o código de recolhimento gerado no SISGRU.

Descrição: Informe o nome do Serviço que será exibido aos usuários finais no momento do pagamento através do PagTesouro IFMT.

Para que uma Unidade Organizacional consiga utilizar o PagTesouro IFMT, será necessário o cadastro do Toke do Pag Tesouro no cadastro de Campi, conforme descrito abaixo:


Menu: GESTÃO DE PESSOAS -> Campi -> Editar o Campus

Editar RTR

Ajuda

* Nome:	Reitoria
* Sigla:	RTR
* Setor:	RTR (SUAP)
Exibindo apenas setores SUAP.	
Token do PagTesouro (Gerado no SISGRU):	eyJhbGciOiJIUzI1NiJ9.eyJzdWIiOiIxNTgxN

Informar o Token do PagTesouro que foi gerado no SISGRU.



Revisão #1

Criado Tue, Mar 28, 2023 3:28 PM por [Glaucilene Silva Goncalves](#)

Atualizado Tue, Mar 28, 2023 3:28 PM por [Glaucilene Silva Goncalves](#)