

Configuração Pag Tesouro - SUAP

- [Adicionar serviço Pag Tesouro](#)

Adicionar serviço Pag Tesouro

Objetivo: Configurar os serviços no SUAP para enviar os dados ao sistema Pag Tesouro do IFMT

O serviço já deve ter sido incluído no sistema SISGRU

Menu: ADMINISTRAÇÃO -> PagTesouro -> Adicionar Serviço PagTesouro

Início > Serviços PagTesouro



Serviços PagTesouro

Adicionar Serviço PagTesouroExportar para XLSAjuda

FILTROS:
Texto:

Filtrar

Mostrando 1 Serviço PagTesouro

#	ID	Campus	Código do Serviço	Descrição do Serviço
 	1	RTR	12992	Emissão de 2ª via de histórico escolar

Mostrando 1 Serviço PagTesouro

Caso não exista será exibida a mensagem que nenhum serviço foi encontrado.

Clique em Adicionar Serviço PagTesouro

Adicionar Serviço PagTesouro

Ajuda

* Unidade Organizacional:

* Código:

* Código recolhimento:

Descrição:

0 caracteres informados

Salvar

Salvar e adicionar outro(a)

Salvar e continuar editando

Unidade Organizacional: Informe a unidade organizacional que o serviço será incluído.

Código: Informe o código do Serviço gerado no SISGRU.

Código recolhimento: Informe o código de recolhimento gerado no SISGRU.


Descrição: Informe o nome do Serviço que será exibido aos usuários finais no momento do pagamento através do PagTeseouro IFMT.

Para que uma Unidade Organizacional consiga utilizar o PagTeseouro IFMT, será necessário o cadastro do Toke do Pag Teseouro no cadastro de Campi, conforme descrito abaixo:

Menu: GESTÃO DE PESSOAS -> Campi -> Editar o Campus

Editar RTR

Ajuda

* Nome:	<input type="text" value="Reitoria"/>
* Sigla:	<input type="text" value="RTR"/>
* Setor:	<div>RTR (SUAP) </div> <div>Exibindo apenas setores SUAP.</div>
Token do PagTeseouro (Gerado no SISGRU):	<div>eyJhbGciOiJIUzI1NiJ9.eyJzdWIiOiIxNTgxN</div> <div></div>

Informar o Token do PagTeseouro que foi gerado no SISGRU.